

# 1K Multi Plastic Primer RTS

**LESONAL**

FISA TEHNICA

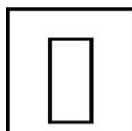
June 2010

L2.01.06 EMEA

Primeri adeziune

**Descriere** Primer monocomponent aerosol, promotor de adeziune pentru componentele din plastic din industria auto.

**Ratia de mixare:**

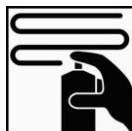


Gata de aplicat

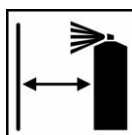


Agitati bine inainte de folosire

**Aplicare:**




1 strat ud uniform



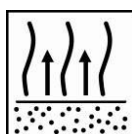
Distanta de aplicare  
10-20 cm

**Curatare:**



Dupa utilizare intoarcati si pulverizati  
Aceasta permite gazului propulsor sa curete duza

**Aerare:**



Intre Straturi:

Revopsibil dupa:

20 minute la 20°C

**Revopsire:**



Revopsibil cu toti filerii si vopselele Lesonal

**Protectie:**



Folositi mijloace de protectie a cailor respiratorii  
Akzo Nobel Car Refinishes recomanda utilizarea mastii integrale cu aductiune de aer

# 1K Multi Plastic Primer RTS

**LESONAL**

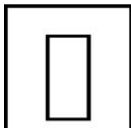
FISA TEHNICA

June 2010

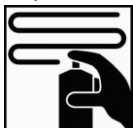
L2.01.06 EMEA

Primeri adeziune

Read complete technical data sheet for detailed product information

**Descriere****Primer monocomponent , promotor de adeziune pentru componentele din plastic din industria auto.****Produs si Aditivi:** 1K Multi Plastic Primer**Compozitie chimica:** Rasini Poliolefinice**Metoda de folosire:****Substrat:** Toate componentele din plastic ale caroseriei, cu exceptia celor fabricate din Polietilena pura PE**Preparare substrat:** Spalati suprafata cu apa fierbinte si detergent si clatiti bine cu apa curata. Indepartati contaminariile cu degresant Lesonal - Antistatic Degreaser si apoi cu degresant pe baza de apa- Degreaser WB  
*Folositi ScotchBrite 3M Rosu pt. plastice tari si ScotchBrite 3M Gri pt. plastice moi*  
Apoi, degresati din nou cu degresant Antistatic Lesonal si indepartati praful cu un tampon antistatic inainte de vopsire**Ratie de mixare:**

Fara alti compnenti, doar agitati inainte de folosire

**Aplicare;**

Aplicati un strat ud uniform.

Nota: Temperatura minima de aplicare, 15°C  
Lasati sa se aereze timp de 20 de minute la 20°C**Revopsire:**

Dupa 20 de minute aerare la 20°C, toti primerii Lesonal, fillerii, vopselele, pot fi aplicate direct peste 1K Multi Plastic Primer.

1K Multi Plastic Primer trebuie acoperit in maxim 24 de ore la 20°C.

*Daca acest timp a fost depasit, matuiti suprafata cu Scotch Brite gri 3M si aplicati din nou 1K Multi Plastic Primer***Curatare:**

# 1K Multi Plastic Primer RTS

**LESONAL**

FISA TEHNICA

June 2010

L2.01.06 EMEA

Primeri adeziune



Dupa utilizare intoarceti si pulverizati 2-3 secunde pentru curatarea duzei



## Folositi mijloace de protectie a cailor respiratorii

Akzo Nobel Car Refinishes recomanda utilizarea mastii integrale cu aductiune de aer

<b>Grosime Film:</b>	1-4 microni
<b>Acoperire teoretica:</b>	Prin aplicarea recomandata , consumul teoretic este 11,4 m <sup>2</sup> /litru la o grosime de 1 µm
<b>Nota:</b>	Consumul practic de material depinde de mai multi factori, cum ar fi forma piesei, rugozitatea suprafetei, metoda de aplicare.si circumstantele de aplicare.
<b>Perioada de garantie:</b>	2 ani la 20°C
<b>VOC:</b>	Continutul de VOC al acestui produs gata de aplicare este de 772 g/litru.

### Doar Pentru Uz Profesional

**NOTA MPORTANTA** Informatiile din acest document nu au intentia a fi exhaustive si sunt bazate pe conditiile prezente ale conostintelor noastre sub legile curente: orice persoana care foloseste acest produs pentru orice altceva decat a fost recomandat in fisa tehnica fara obtinerea scrisa a confirmarii din partea noastra o face pe propriul risc. Este intotdeauna responsabilitatea utilizatorului sa-si ia toate masurile cu privire la regulile si legislatia locala. Intotdeauna cititi Fisele Tehnice si de Material pentru aceste produse daca sunt disponibile. Toate infomatiile ce vi se dau despre acest produs de catre noi sunt corecte dupa cunostintele prezente dar nu avem control asupra calitatii substratului sau a celorlalti factori care pot afecta folosirea si aplicarea acestui produs. Prin urmare, daca nu va este specificat in scris consimtamentul nostru, nu asiguram nici o garantie pentru performantele produsului sau orice alta pierdere sau despagubire produsa prin folosirea acestui produs. Toate produsele si informatiile tehnice date sunt subiectul conditiilor si termenilor nostri de vanzare. Trebuie sa cereti o copie a acestui document si sa-l cititi cu atentie. Informatiile continute in acest document pot fi modificate din timp in timp in lumina experientei si a continuei dezvoltari. Este responsabilitatea utilizatorului sa verifice daca acest document este in uz inaintea folosirii produsului.

Numele Brandului mentionat in acest document este marca inregistrata si este licenta a Akzo Nobel.

#### Head Office

Akzo Nobel Car Refinishes B.V., PO Box 3 2170 BA Sassenheim, The Netherlands. [www.Lesonal.com](http://www.Lesonal.com)



# 1K Multi Plastic Primer RTS

FISA TEHNICA

June 2010

L2.01.06 EMEA

**LESONAL**

Primeri adeziune